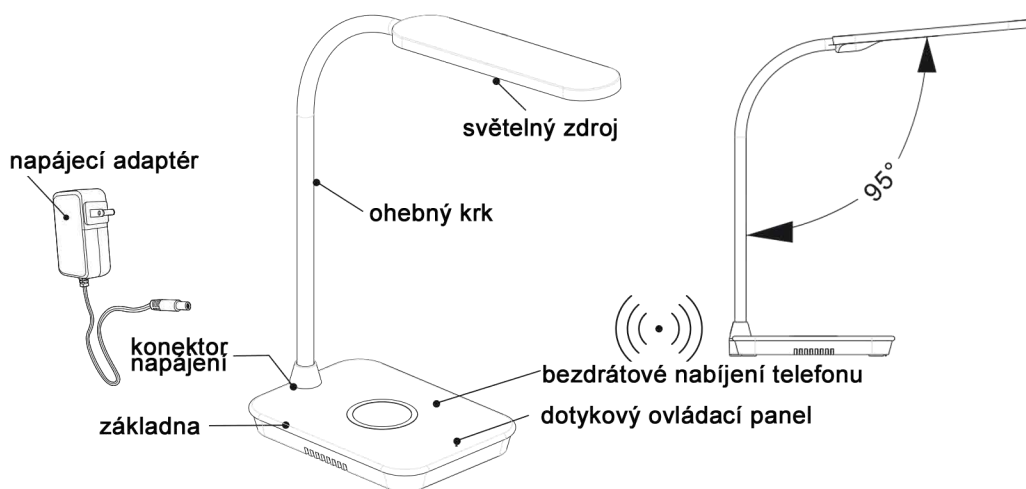


Návod k obsluze

MODEL: Luisa



OVLÁDÁNÍ

Dotykový ovládací panel:

- (1) Lampička se ovládá dotykem ovládacích prvků
- (2) ⏻ Zapnout nebo vypnout lampičku
- (3) ⊕ ⊖ Úroveň jasu lze měnit v krocích jednotlivým dotykem, nebo plynule podržením ovládacího prvku

NÁVOD K POUŽITÍ

POUZE PRO VNITŘNÍ POUŽITÍ

POZOR svítidlo nelze použít jako hračku!

Izolační třída II

1. Před jakoukoliv manipulací vypněte síťový přívod !!
 2. Svítidlo vždy postavte na pevnou a stabilní podložku!
 3. Světelný zdroj ve svítidle nelze vyměnit.
 4. V případě poruchy světe opravu odborné firmě - nikdy nezasahujte do elektroinstalace!
 5. Nesundávejte kryt a nedotýkejte se světelného zdroje!
- Za škody vzniklé neodbornou montáží nepřebírá výrobce žádnou záruku.

TOP LIGHT spol. s r.o., Na Strži 65, 14000, Praha, Česká Republika

SPECIFIKACE

Technické specifikace

DC 5V	4000-4500K	5W
BEZDRÁTOVÉ NABÍJENÍ TELEFONU:		DC 5V 1A

UPOZORNĚNÍ



Nepoužívejte lampu ve vlhkém či prašném prostředí.



Nedotýkejte se světelného zdroje pokud je lampa zapnutá.



Nepoužívejte rozpouštědla a čisticí prostředky s abrazivní složkou, může dojít poškození povrchu.



Pokud nepoužíváte lampičku po delší časové období, vytáhněte napájecí adaptér ze zásuvky.



Neodstraňujte kryt ani neupravujte lampu ani adaptér žádným způsobem, nebezpečí zásahu el.proudem!



Neumísťujte lampu na přímé sluneční záření nebo poblíž horkých předmětů!



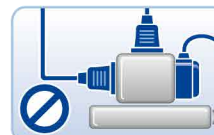
Nepoužívejte lampu pokud jenapájecí kabel nebo adaptér poškozený, opravu světe odborné firmě.



Nepoužívejte lampu poblíž hořlavých předmětů a materiálů!



Nepoškoďte napájecí adaptér, neumísťujte jej poblíž horkých předmětů, nelámajte a nekruťte kabel, nepokládejte na kabel ani adaptér těžké předměty.



Nezpůsobujte přetížení zásuvky nebo prodlužovacího kabelu.

BEZDRÁTOVÉ NABÍJENÍ

-Svůj chytrý telefon můžete nabít i bezdrátově. Pokud podporuje funkci bezdrátového nabíjení, stačí ho položit na nabíječku.

-Pokud je baterie zcela vybitá, může trvat několik minut, než začne nabíjení. Jakmile se na telefonu objeví symbol baterie, znamená to, že dochází k nabíjení.

-Doba nabíjení se může lišit podle kapacity baterie zařízení, úrovně dobití, stáří baterie a okolní teploty.

-Zařízení se může během nabíjení zahřívat, to je běžné a postupně se zase ochladí, jakmile se zcela nabije.

ŘEŠENÍ PROBLÉMŮ

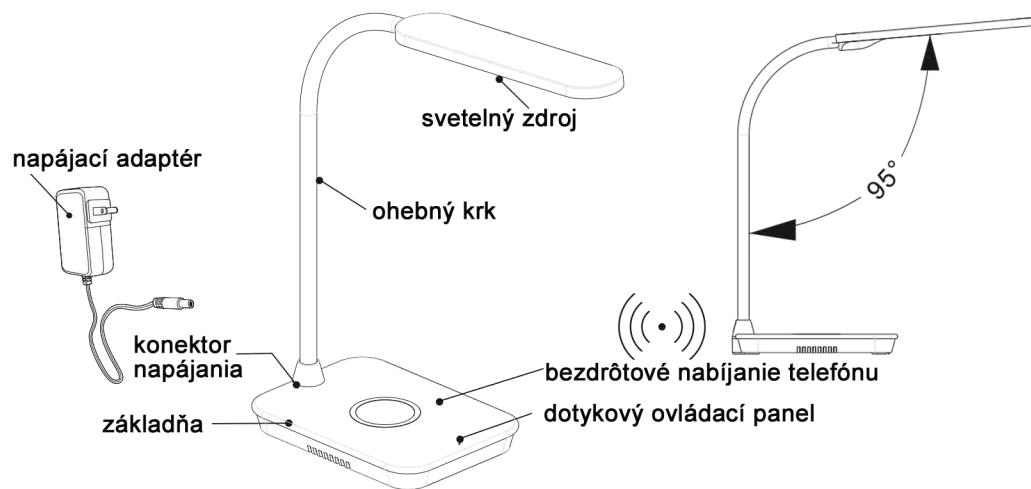
1. Pokud lampička nesvítilí
 - a. Ujistěte se, že je napájecí adaptér správně zapojený do zásuvky a že je zapnutý přívod el.proudu.
 - b. Ujistěte se že je napájecí kabel adaptéru správně zapojený do konektoru na lampičce.
2. Pokud lampička přesto nesvítilí, obraťte se na specializovaný servis nebo na prodejce.



Nepokoušejte se lampu ani adaptér žádným způsobem upravovat nebo rozebírat. Nebezpečí úrazu elektrickým proudem a nebezpečí požáru!

Návod k obsluhu

MODEL: Luisa



OVLÁDANIE

Dotykový ovládací panel:

- (1) Lampička sa ovláda dotykom ovládacích prvkov
- (2) ⏻ Zapnúť alebo vypnúť lampičku
- (3) ⊕ ⊖ Úroveň jasú možno meniť v krokoch jednotlivým dotykom, alebo plynule podržaním ovládacieho prvku

NÁVOD NA POUŽITIE

POZOR! IBA NA VNÚTORNÉ POUŽITIE,
POZOR svietidlo nie je možné použiť ako hračku!
Izolačná trieda II.

1. Pred akoukoľvek manipuláciou vypnite prívod elektrického prúdu!
2. Svietidlo vždy postavte na pevnú a stabilnú podložku!
3. Svetelný zdroj vo svietidle nie je možné vymeniť.
4. V prípade poruchy zverte opravu odbornej firme – nikdy nezasahujte do elektroinštalácie.
5. Neodstraňujte kryt a nedotýkajte sa svetelného zdroja!

Za škody vzniknuté neodborným montovaním nepreberá výrobca žiadnu záruku.

TOP LIGHT spol. s r.o., Na Strži 65, 14000, Praha, Česká Republika

ŠPECIFIKÁCIA

Technické údaje

DC 5V	4000-4500K	5W
Bezdrôtové nabíjanie telefónu:		DC 5V 1A

UPOZORNENIE



Nepoužívejte lampu vo vlhkom či prašnom prostredí.



Nedotýkajte sa svetelného zdroja ak je lampička zapnutá.



Nepoužívejte rozpúšťadlá a čistiace prostriedky s abrazívnou zložkou, môže dôjsť k poškodeniu povrchu.



Ak nepoužívate lampičku po dlhšie časové obdobie, vyťahnite napájací adaptér zo zásuvky.



Neodstraňujte kryt ani neupravujte lampu ani adaptér žiadnym spôsobom, nebezpečenstvo zásahu el.prúdom!



Neumiestňujte lampu na priame slnečné žiarenie alebo blízko horúcich predmetov!



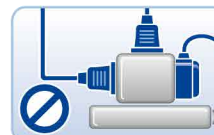
Nepoužívejte lampu ak nenapájací kábel alebo adaptér poškodíte, opravu zverte odbornej firme.



Nepoužívejte lampu v blízkosti horľavých predmetov a materiálov!



Nepoškodte napájací adaptér, neumiestňujte ho blízko horúcich predmetov, nelámte a nekrúťte kábel, nekladte na kábel ani adaptér ťažké predmety.



Nezpůsobujte preťaženie zásuvky alebo predžovacieho kábla.

BEZDRÔTOVÉ NABÍJANIE

- Svoj chytrý telefón môžete nabíjať aj bezdrôtovo. Ak podporuje funkciu bezdrôtového nabíjania, stačí ho položiť na nabíjačku.
- Ak je batéria úplne vybitá, môže trvať niekoľko minút, než začne nabíjanie. Akonáhle sa na telefóne objaví symbol batérie, znamená to, že dochádza k nabíjaniu.
- Doba nabíjania sa môže líšiť podľa kapacity batérie zariadenia, úrovne dobitia, rok výroby batérie a okolitej teploty.
- Zariadenie sa môže počas nabíjania zahrievať, to je bežné a postupne sa zase ochladí, akonáhle sa úplne nabije.

RIEŠENIE PROBLÉMOV

1. Ak lampička nesvieti
 - a. Uistite sa, že je napájací adaptér správne zapojený do zásuvky a je zapnutý prívod el.prúdu.
 - b. Uistite sa, že je napájací kábel adaptéra správne zapojený do konektora na lampičke.
2. Ak lampička napriek tomu nesvieti, obráťte sa na špecializovaný servis alebo na predajcu.



Nepokúšajte sa lampu ani adaptér žiadnym spôsobom upravovať alebo rozoberať. Nebezpečenstvo úrazu elektrickým prúdom a nebezpečenstvo požiaru!