

BALL RGB RC

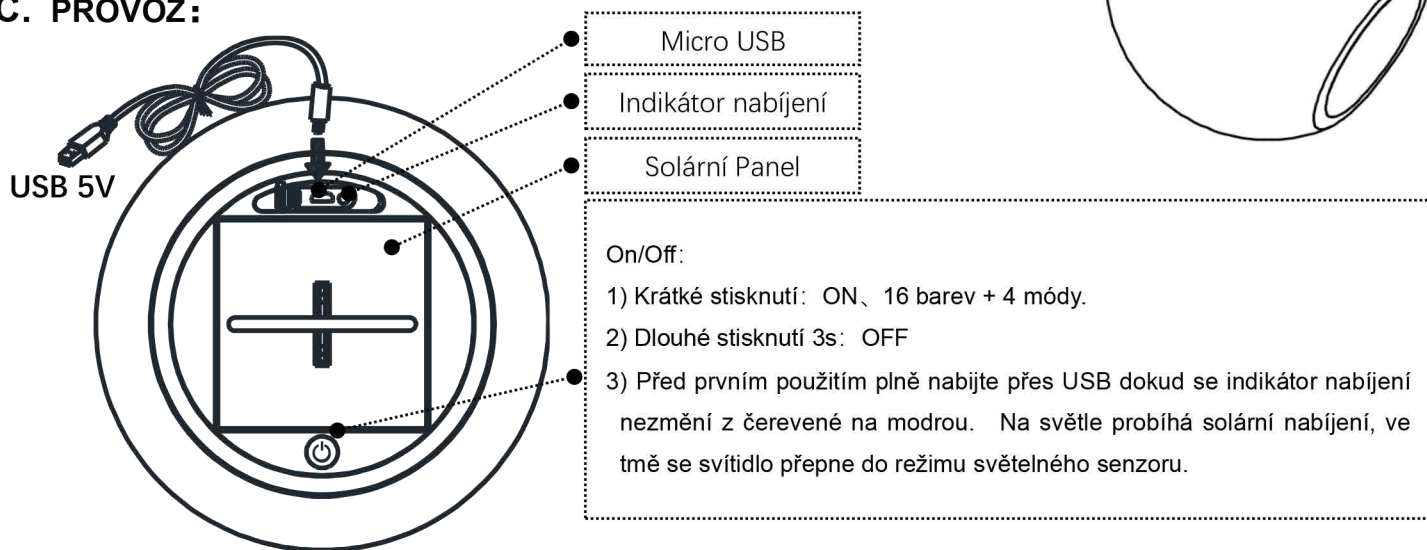
A. UPOZORNĚNÍ:

- 1) Při požívání venku, musí být zavřená silikonová zátka nabíjecího microUSB portu, aby byl produkt voděodolný. Přes microUSB nabíjejte pouze uvnitř!
- 2) Udržujte mimo zdroj tepla.
- 3) Používejte pouze vhodný napájecí adapter.

B. SPECIFIKACE:

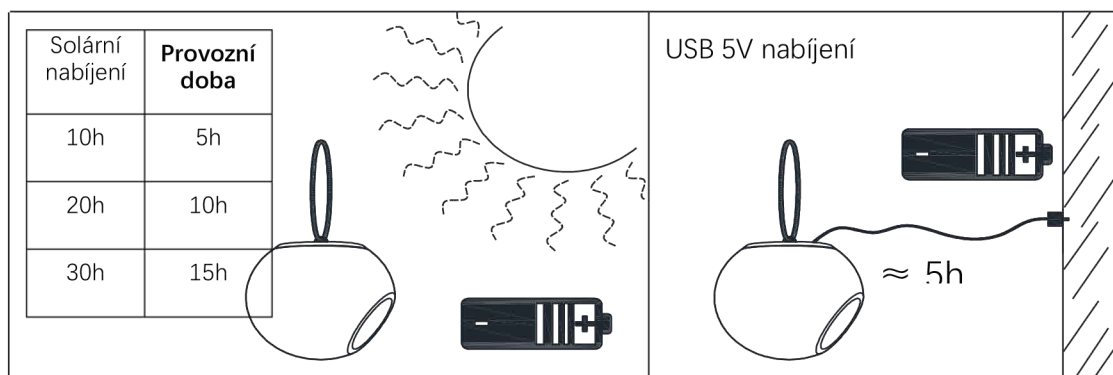
- 1) Vstupní napětí: 5V/1A
- 2) Výkon: LED RGB+W 1.2W (integrované, nevyměnitelné)
- 3) Baterie: 3.7V 1800mAh Li-ion(integrované, nevyměnitelné)
- 4) Provozní doba při plném nabití: cca 15h
- 5) Nabíjecí čas: Solární nabíjení cca 30h, USB nabíjení cca 5h
- 6) Stupeň krytí: IP44

C. PROVOZ:



Upozornění: Před prvním použitím odstraňte plastový chránič baterie. Dálkový ovladač není voděodolný, chraňte před vlhkostí!

D. NABÍJENÍ:



BALL RGB RC

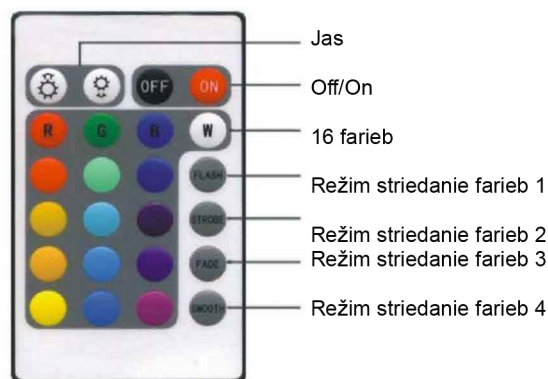
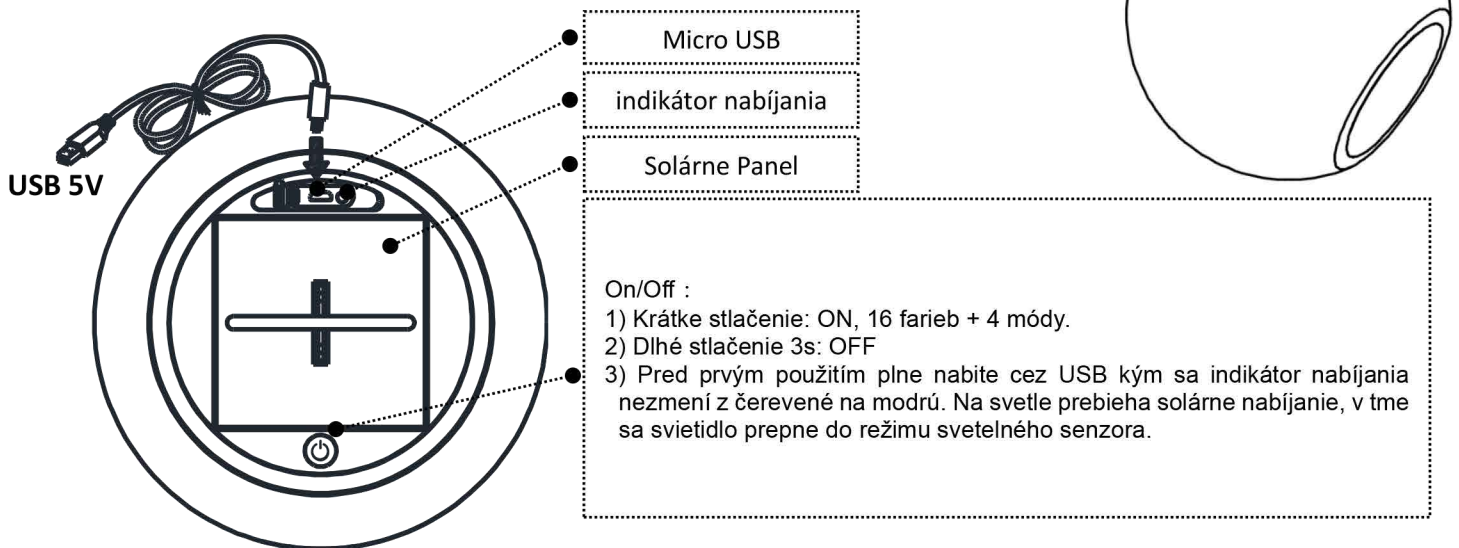
A. UPOZORNENIE:

- 1) Pri používaní vonku, musí byť zatvorená silikónová zátka nabíjacieho microUSB portu, aby sa výrobok vodeodolný. Cez microUSB nabíjajte iba vo vnútri!
- 2) Udržujte mimo zdroj tepla.
- 3) Používajte iba vhodný napájací adapter.

B. ŠPECIFIKÁCIA:

- 1) Vstupné napätie: 5V / 1A
- 2) Výkon: LED RGB + W 1.2W (integrované, nevymeniteľné)
- 3) Baterie: 3.7V 1800mAh Li-ion(integrované, nevymeniteľné)
- 4) Prevádzková doba pri plnom nabití: cca 15h
- 5) Nabíjací čas: Solárne nabíjanie cca 30h, USB nabíjanie cca 5h
- 6) Stupeň krytia: IP44

C. PREVÁDZKU:



Upozornění : Před prvním použitím odstraňte plastový chránič baterie. Dálkový ovladač není voděodolný, chraňte před vlhkostí!

D. NABÍJANIE:

solárne nabíjanie	Prevádzková doba
10h	5h
20h	10h
30h	15h

The diagram illustrates the charging process. On the left, the ball is shown being charged by a solar panel under a sun icon. On the right, the ball is shown being charged by a USB 5V port. A battery icon with a full charge level is shown next to the ball, and the text "USB 5V nabíjanie" is written above it. The text "≈ 5h" is written below the ball, indicating the charging time.

BALL RGB RC

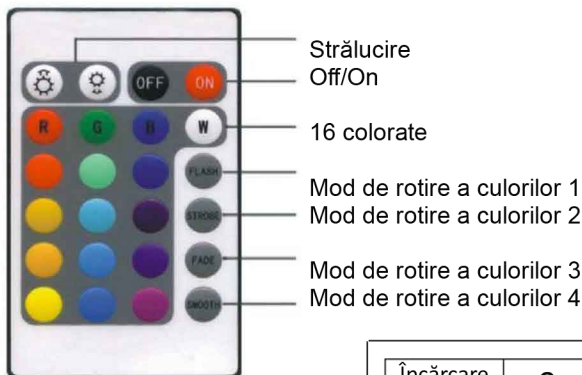
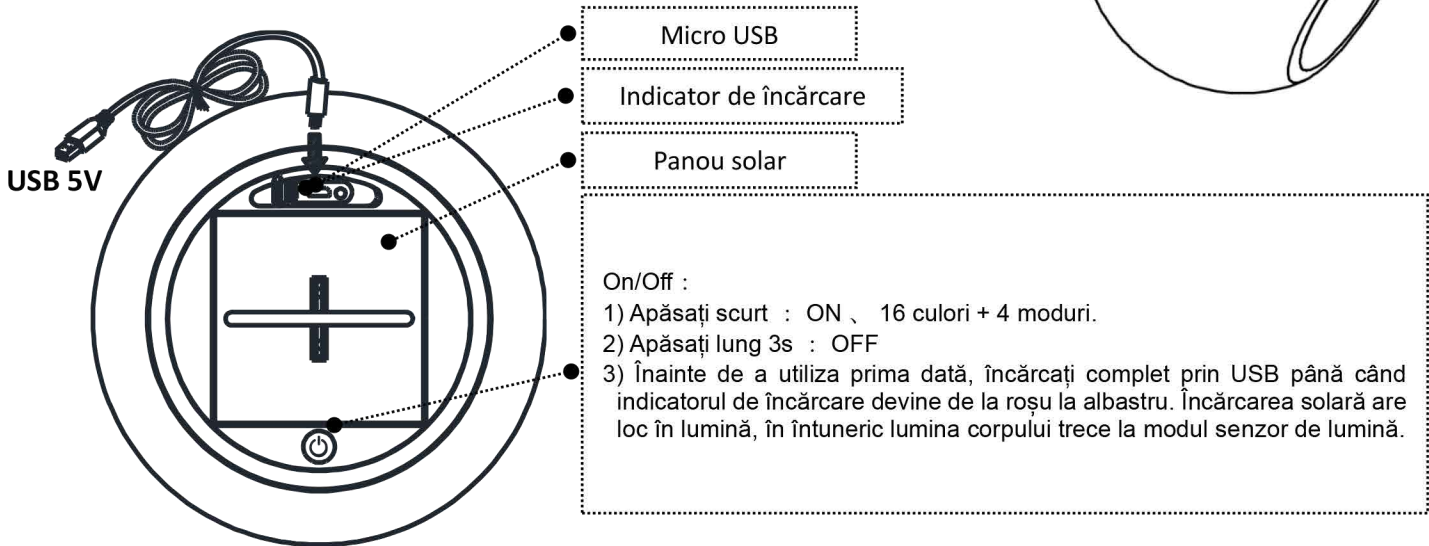
A: ÎNȘTIINȚARE:

- 1) Când este utilizat în exterior, dopul de silicon al portului de încărcare microUSB trebuie să fie închis pentru a face produsul impermeabil. Încărcați numai intern prin microUSB
- 2) Păstrați departe de căldură.
- 3) Folosiți doar un adaptor de curent alternativ adecvat

B: SPECIFICAȚII:

- 1) Tensiune de intrare: 5V / 1A
- 2) Putere: LED RGB + W 1.2W (integrat, care nu poate fi înlocuit)
- 3) Baterie: 3.7V 1800mAh Li-ion (integrat, care nu poate fi înlocuit)
- 4) Time Timp de funcționare la încărcare completă: aproximativ 15h
- 5) Time Timp de încărcare: încărcare solară aproximativ 30 ore, încărcare USB aproximativ 5h
- 6) Grad de protecție: IP44

C: OPERAȚIUNE :



Atenție : Înainte de a utiliza prima dată, scoateți capacul bateriei de plastic.. Telecomanda nu este rezistentă la apă, protejați-vă de umiditate !.

D. ÎNCĂRCARE:

